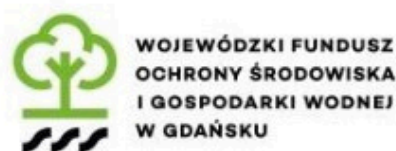




KROPLA DO KROPLI

KROPLA DO KROPLI

Kampania informująca na temat oszczędności
wody w gospodarstwach domowych.



WOJEWÓDZKI FUNDUSZ
OCHRONY ŚRODOWISKA
I GOSPODARKI WODNEJ
W GDAŃSKU



Ministerstwo
Klimatu i Środowiska



Narodowy Fundusz
Ochrony Środowiska
i Gospodarki Wodnej



EKOPRACOWNIA
zielone serce szkoły





Cele:

- Zebranie danych statystycznych o zużyciu wody w gospodarstwach domowych.
- Szerzenie wiedzy na temat sposobów oszczędzania wody.



Grupa docelowa

Nasz projekt skierowany był do uczniów szkół podstawowych, aby uświadamiać ich jak istotne jest oszczędzanie wody w dzisiejszych czasach.



Plan działania zespołu

Stworzenie ankiety w celu zebrania informacji na temat oszczędności wody wśród ankietowanych

Rozpowszechnienie ankiety oraz wiedzy na temat oszczędzania wody w współpracy z nauczycielami.

Analiza informacji, przygotowanie wykresów i tworzenie wniosków.

Sposoby oszczędzania wody

Szybki prysznic zamiast kąpieli.

Zakręcaj wodę podczas mycia zębów.

Używaj małego strumienia wody do mycia rąk lub naczyń.

Wypełniaj pralkę i zmywarke do pełna.

Używaj trybu eko podczas korzystania z pralki.

Zbieraj deszczówkę np. do podlewania roślin.

Na czym polegało badanie?

Tydzień 1

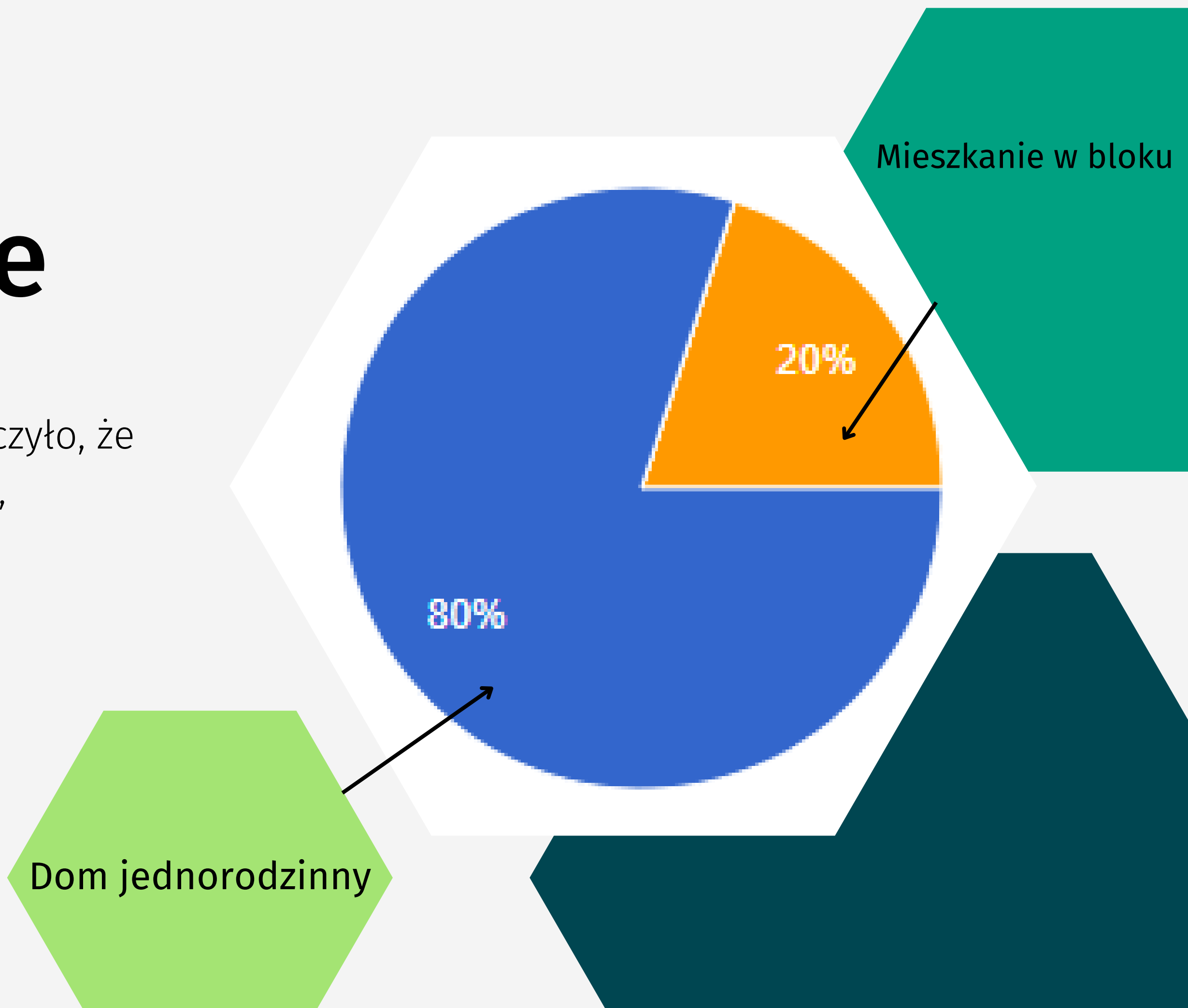
Zebranie informacji o zużyciu wody bez przestrzegania zasad oszczędnego gospodarowania wodą.

Tydzień 2

Zebranie informacji o zużyciu wody z uwzględnieniem przestrzegania zasad gospodarowania wodą.

Dane statystyczne

80% wśród ankietowanych zaznaczyło, że mieszka w domu jednorodzinnym, natomiast pozostali ankietowani zaznaczają, że mieszkają w bloku.



Dane statystyczne

Wśród wszystkich ankietowanych, aż **80%** posiada ogród, z czego **100%** z nich mieszka w domu jednorodzinnym.

Zauważono również że u osób posiadających ogród średnie zużycie wody jest **większe**, niż u osób które go nie posiadają.



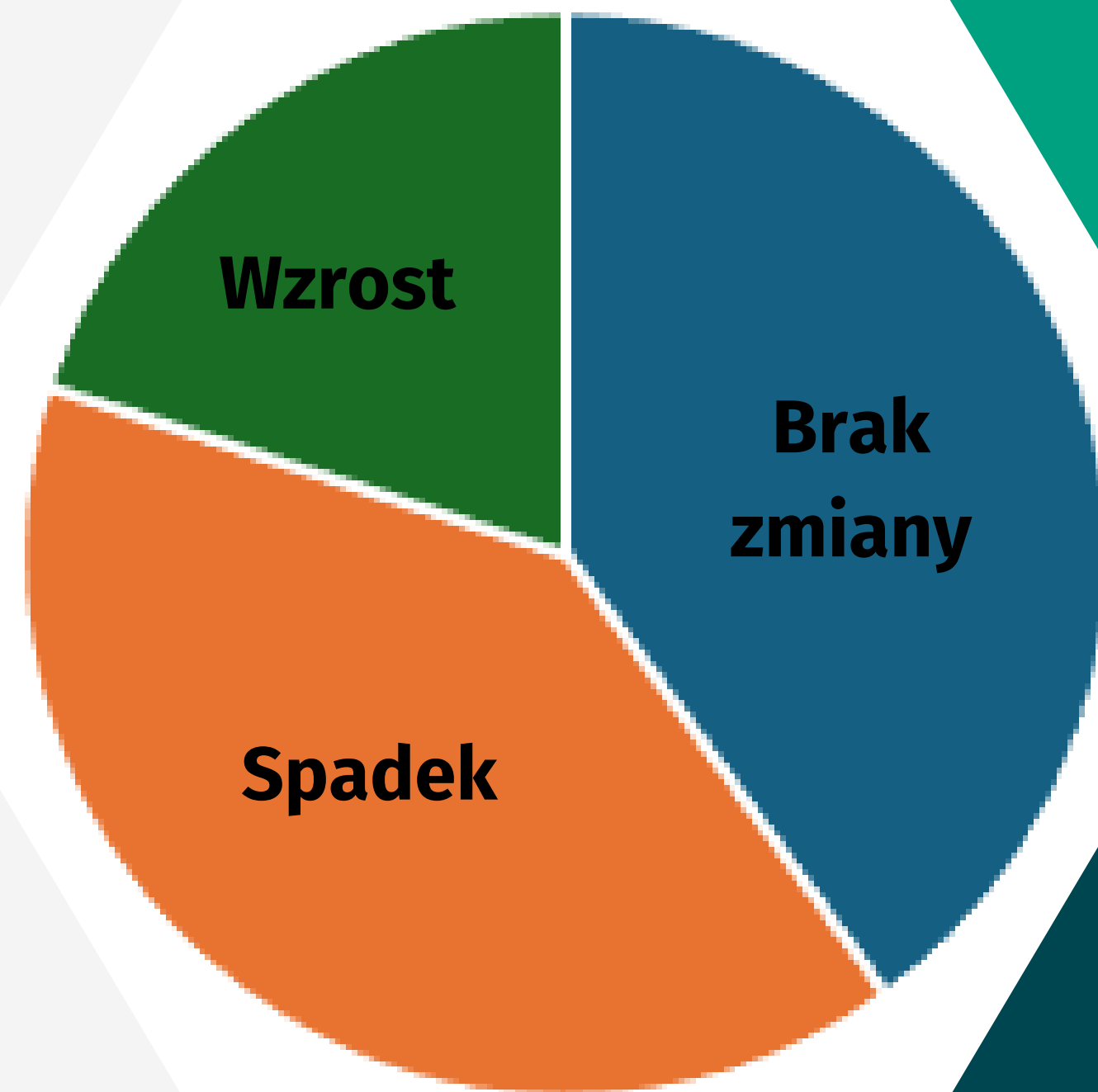
Dane statystyczne

Po zastosowaniu sposobów oszczędnego gospodarowania wodą.

U **20%** ankietowanych zauważono wzrost średniego tygodniowego zużycia wody o średnio **1,3** m³.

U **40%** ankietowanych średnie tygodniowe zużycie wody nie zmieniło się.

Natomiast u pozostałych **40%** średnie tygodniowe zużycie wody zmalało o średnio **2** m³.



Dane statystyczne

Po analizie wyników stwierdzono, że średnia liczba osób zamieszkujących gospodarstwo domowe wynosi **4**.

Natomiast średnie użycie wody przypadające na jedną osobę w ciągu tygodnia to **4,1** m³

Z kolei średnie tygodniowe zużycie wody przez gospodarstwo domowe wynosiło **15,73** m³



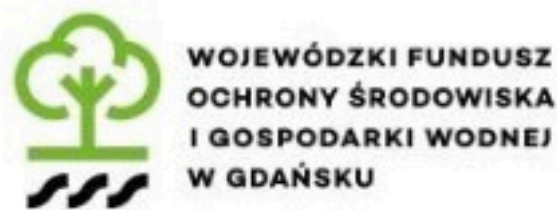
Wnioski

U 40% gospodarstw metody oszczędzania wody mogą powodować mniejsze tygodniowe zużycie.

Gospodarstwa posiadające ogród zużywają statystycznie więcej wody, niż te bez ogrodu.

Średnie tygodniowe zużycie wody na 1 osobę wynosi 4,1 m³

U 20% gospodarstw domowych notuje się wyższe średnie tygodniowe zużycie wody, co może być skutkiem nieprawidłowego oszczędzania wody



Ministerstwo
Klimatu i Środowiska



Narodowy Fundusz
Ochrony Środowiska
i Gospodarki Wodnej



EKOPRACOWNIA
zielone serce szkoły

DOFINANSOWANE ZE ŚRODKÓW WOJEWÓDZKIEGO FUNDUSZU OCHRONY ŚRODOWISKA I GOSPODARKI WODNEJ W GDAŃSKU ORAZ NARODOWEGO FUNDUSZU OCHRONY ŚRODOWISKA I GOSPODARKI WODNEJ